

## Autoliquidación y pago de la tasa por ocupación del dominio público por empresas de suministros

Estas instrucciones han sido desarrolladas para la ayuda en el pago de la Tasa por ocupación del dominio público por empresas de suministros. Para llevarlo a cabo, deberemos seguir estos sencillos pasos:

- 1) Acceder a la página web de la Red Tributaria Lanzarote: [www.redtributarialanzarote.es](http://www.redtributarialanzarote.es) y pinchar en el icono de la Oficina Virtual:








The screenshot shows the website interface for Red Tributaria Lanzarote. The browser's address bar contains the URL [www.redtributarialanzarote.es](http://www.redtributarialanzarote.es), which is circled in red. The page header includes the logo and a navigation menu with the following items: 'Institución', 'Atención al Contribuyente', 'Gestorías', 'Normativa', 'Perfil del Contribuyente', 'Empleo Público', 'Noticias', and 'Contactar'. The main content area features a large banner for 'SISTEMA DE PAGO PERSONALIZADO' with the text 'Tú decides CUANDO y COMO quieres pagar'. To the right of the banner is a 'Pago Online' section with a list of services: 'Plan de Pago personalizado CP', 'Gestiones vía Teléfono', and 'Un solo sitio, varios municipios'. Below the banner are three service tiles: 'Oficina Virtual' (with a red arrow pointing to it), 'Red de Oficinas', and 'Atención al contribuyente'.

2) Elegir la opción de «Autoliquidación y pago de impuestos y tasas»:

## Bienvenid@ a la Oficina Virtual Tributaria ¿Qué quiere hacer?

TRÁMITES SIN CERTIFICADO 
TRÁMITES CON CERTIFICADO

<div style="text-align: center; margin-bottom: 10px;"></div> <ul style="list-style-type: none"> <li>• Pagar mis recibos</li> <li>• <b>Obtener documento de pago</b></li> <li>• Recibos pendientes</li> <li>• Recibos pagados</li> <li>• <b>Autoliquidación y pago de impuestos y tasas</b></li> </ul>	<div style="text-align: center; margin-bottom: 10px;"></div> <ul style="list-style-type: none"> <li>• Fraccionamiento en periodo voluntario</li> <li>• Fraccionamiento en periodo ejecutivo</li> <li>• Plan personalizado de pago</li> </ul>	<div style="text-align: center; margin-bottom: 10px;"></div> <ul style="list-style-type: none"> <li>• Consultar detalle del recibo cargado en mi cuenta</li> <li>• En que situación están mis embargos</li> <li>• Que parcelas incluye mi recibo de rústica</li> <li>• Simulador de plusvalías</li> </ul>
<div style="text-align: center; margin-bottom: 10px;"></div> <ul style="list-style-type: none"> <li>• Consultar y/o cambiar mis domicilios</li> <li>• Consultar mis bienes y tasas</li> <li>• Consultar mis notificaciones</li> <li>• Consultar mis apoderamientos</li> </ul>	<div style="text-align: center; margin-bottom: 10px;"></div> <ul style="list-style-type: none"> <li>• Presentar solicitudes, recursos y documentación</li> <li>• Validar documentos mediante código seguro de verificación (CSV)</li> <li>• Consultar presentaciones</li> <li>• Consultar expedientes</li> </ul>	<div style="text-align: center; margin-bottom: 10px;"></div> <ul style="list-style-type: none"> <li>• He comprado un vehículo y quiero hacer la declaración y el pago del tributo</li> </ul>

@

- Mi situación tributaria
- Mis datos y mis apoderamientos electrónicos
- Mis notificaciones, solicitudes y expedientes

3) En la siguiente pantalla, las empresas tienen que introducir su CIF y rellenar el resto de datos:

### Alta de un tributo

#### Información de la persona

<b>NIF</b> <input style="width: 90%; border: 1px solid #ccc;" type="text" value="12345678Z"/>	<b>Nombre</b> <input style="width: 90%; border: 1px solid #ccc;" type="text" value="JUAN"/>
<b>Primer apellido</b> <input style="width: 90%; border: 1px solid #ccc;" type="text" value="PEREZ"/>	<b>Segundo apellido</b> <input style="width: 90%; border: 1px solid #ccc;" type="text" value="PEREZ"/>
<b>Provincia</b> <input style="width: 90%; border: 1px solid #ccc;" type="text" value="PALMAS (LAS)"/>	<b>Municipio</b> <input style="width: 90%; border: 1px solid #ccc;" type="text" value="ARRECIFE"/>
<b>Código postal</b> <input style="width: 90%; border: 1px solid #ccc;" type="text" value="35000"/>	<b>Tipo de vía</b> <input style="width: 90%; border: 1px solid #ccc;" type="text" value="CL - CALLE"/>
<b>Vía</b> <input style="width: 90%; border: 1px solid #ccc;" type="text" value="LEON Y CASTILLO"/>	
<b>Ampliación</b> <input style="width: 90%; border: 1px solid #ccc;" type="text"/>	<b>Número</b> <input style="width: 90%; border: 1px solid #ccc;" type="text" value="1"/>
	<b>Bloque</b> <input style="width: 90%; border: 1px solid #ccc;" type="text"/>

5/5

4) En el siguiente paso, debemos de rellenar los datos de la tasa:

**Autoliquidación y pago de impuestos y tasas**  
Seleccione el impuesto o la tasa que desea dar de alta, complete los campos y si lo desea finalice el proceso con la gestión del pago.

### Datos de identificación del tributo (impuestos y tasas)

Municipio	Código	Concepto a liquidar
<input type="text" value="CABILDO INSULAR DE LANZAROTE"/>	<input type="text" value="35701"/>	<input type="text" value="CB - CONSUMO DE COMBUSTIBLE"/>
Subconcepto	Tarifa	Bonificación
<input type="text" value="CONSUMO DE COMBUSTIBLE"/>	<input type="text" value="CONSUMO DE GASOLINA Y GASÓLEO DE AUTOMOCIÓN"/>	<input type="text"/>

LITROS CONSUMIDOS

### Detalle del impuesto o tasa

Descripción OT	Número Fijo				
<input type="text" value="CONSUMO DE COMBUSTIBLE"/>	<input type="text"/>				
Provincia	Municipio				
<input type="text" value="PALMAS (LAS)"/>	<input type="text" value="ARRECIFE"/>				
Tipo de vía	Vía				
<input type="text" value="AC - ACCESO"/>	<input type="text"/>				
Número	Bloque	Escalera	Planta	Puerta	Cat. vía
<input type="text"/>	<input type="text"/>	<input type="text"/>	<input type="text"/>	<input type="text"/>	<input type="text"/>

### Datos del pago

Total

5) A continuación, una vez verificada la cuota a pagar, elegiremos REALIZAR PAGO:

Autoliquidación y pago de impuestos y tasas

Municipio: ARRECIFE Código: 35004 Concepto a liquidar: RV - RETIRADA DE VEHICULOS

Subconcepto: Tarifa: Bonificación:

Datos del recibo

Importe	Referencia	Identificación	Entidad Emisora
60 €	180039904755	1073188225	353000


Podrá realizar el pago desde esta conexión independientemente de la entidad de su cuenta o tarjeta

**Realizar Pago**

CL - CALLE CALLE DONDE SE RETIRO EL VEHICULO

Número Bloque Escalera Planta Puerta Cat. via

6) Con esta elección, la página nos llevará a la plataforma de pago de LA CAIXA, donde seguiremos las instrucciones para pagar con tarjeta de crédito:

 **CaixaBank** *CaixaBankNow*

Datos del pago - Pago de Recaudaciones - Ayuntamientos y Organismos - Recibos de modalidad 2

Datos de la operación

Clave de cobro:	353000-1073188225-1800399047-55	Identificación:	1073188225-O.A.I. GESTION DE TRIBUTOS DE LANZAROTE
Concepto:	O.A.I. GESTION DE TRIBUTOS DE LANZAROTE - MOD 2	Referencia:	180039904755
Emisora:	353000-O.A.I. GESTION DE TRIBUTOS DE LANZAROTE	Importe:	60,00 EUR

Seleccione el medio de pago

**Pago con tarjeta** Pago con cuenta sólo para usuarios de CaixaBankNow

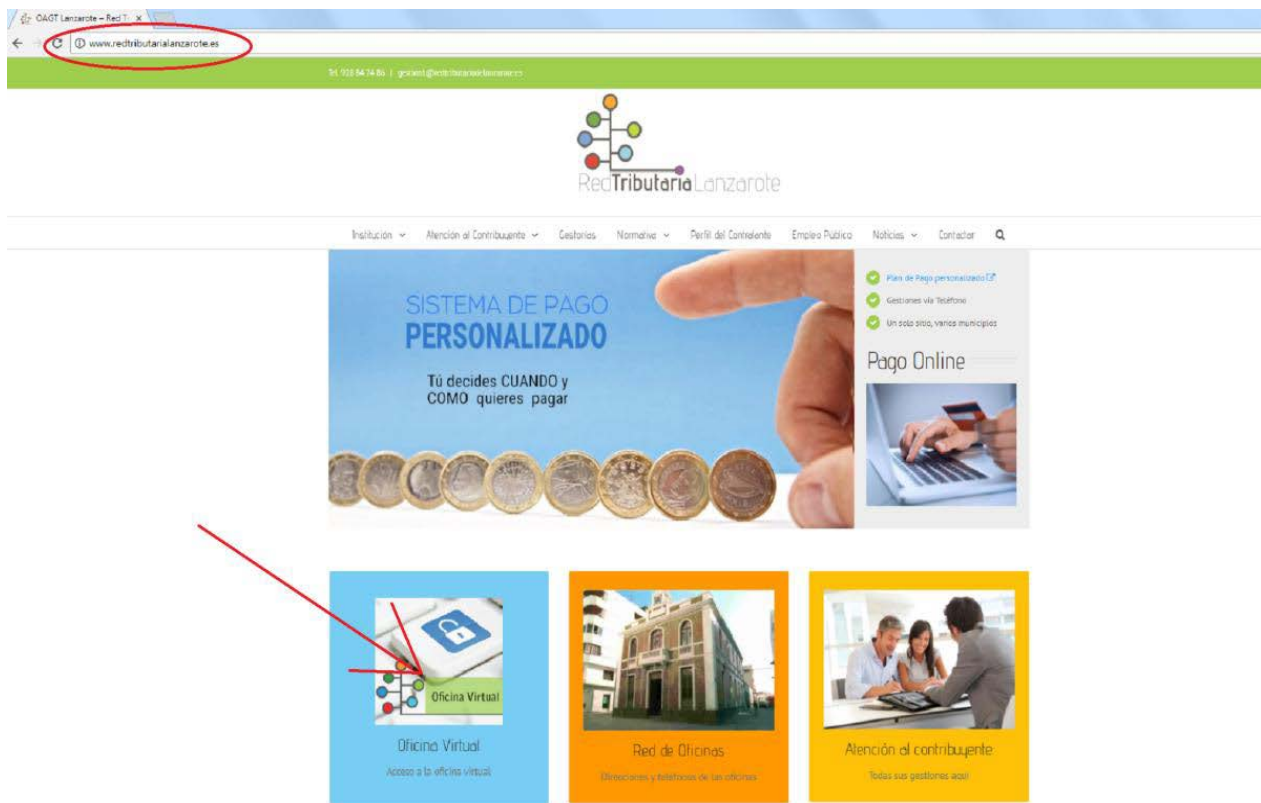
Al final del procedimiento, La Caixa devolverá un justificante de pago, el cual asegura que la tasa ha sido abonada. Si quisiéramos estar absolutamente seguros, en horario de oficina se puede llamar al 928847486. También podemos usar este teléfono en caso de cualquier incidencia.

Recuerden que si no funcionara la web o hubiera algún problema, siempre podemos enviarles la liquidación realizada desde la Red Tributaria al correo electrónico que se aporte.

---

### **Documentación adicional:**

En el modelo de autoliquidación publicado en el BOP Las Palmas número 68, de 26/05/2016 se pormenoriza la cantidad de litros de combustible sujetos a la exacción. Para poder declarar los mismos, volvemos a entrar en la oficina virtual:



1) Hacemos click, en presentar solicitudes, recursos y documentación:

d1 a

**Bienvenid@ a la Oficina Virtual Tributaria ¿Qué quiere hacer?**

quiero

TRÁMITES SIN CERTIFICADO  TRÁMITES CON CERTIFICADO

 <ul style="list-style-type: none"> <li>• Pagar mis recibos</li> <li>• Obtener documento de pago</li> <li>• Recibos pendientes</li> <li>• Recibos pagados</li> <li>• Autoliquidación y pago de impuestos y tasas</li> </ul>	 <ul style="list-style-type: none"> <li>• Fraccionamiento en periodo voluntario</li> <li>• Fraccionamiento en periodo ejecutivo</li> <li>• Plan personalizado de pago</li> </ul>	 <ul style="list-style-type: none"> <li>• Consultar detalle del recibo cargado en mi cuenta</li> <li>• En que situación están mis embargos</li> <li>• Que parcelas incluye mi recibo de rústica</li> <li>• Simulador de plusvalías</li> </ul>	 <ul style="list-style-type: none"> <li>• Mi situación tributaria</li> <li>• Mis datos y mis apoderamientos electrónicos</li> <li>• Mis notificaciones, solicitudes y expedientes</li> </ul>
 <ul style="list-style-type: none"> <li>• Consultar y/o cambiar mis domicilios</li> <li>• Consultar mis bienes y tasas</li> <li>• Consultar mis notificaciones</li> <li>• Consultar mis apoderamientos</li> </ul>	 <ul style="list-style-type: none"> <li>• Presentar solicitudes, recursos y documentación</li> <li>• Validar documentos mediante código seguro de verificación (CSV)</li> <li>• Consultar presentaciones</li> <li>• Consultar expedientes</li> </ul>	 <ul style="list-style-type: none"> <li>• He comprado un vehículo y quiero hacer la declaración y el pago del tributo</li> </ul>	

2) Antes de poder acceder a la carpeta, hay que verificar el certificado digital y seguir los siguientes pasos:

### Sistema de autenticación

Para acceder a esta información es necesario que usted se autentique con su Certificado.

Autenticación con dni electrónico



3) El sistema nos mostrará por defecto nuestra posición global, con respecto a toda la información como contribuyentes. Debemos elegir otra vez «Presentar solicitudes, recursos y documentación»:

**Servicio Tributario Online** SALIR  
928847486/ 928598500 (ext.3599)  
Español | English  
23/10/2018 13:38:48

Bienvenido

Notificaciones pendientes 0

Apoderamientos  
No hay representados

Modificar datos

<p><b>Recibos Pendientes</b> Fuera de plazo</p> <p><b>Comunicaciones</b> Recibos domiciliados: 7 Recibos pendientes de domiciliar: 0</p> <p><b>Presentaciones</b> Número de presentaciones: 3 Expedientes: 4 Número de expedientes: 4</p>	<p><b>Recibos Pagados</b> En plazo</p> <p><b>Notificaciones electrónicas</b> Comparecencia en sede: 0 Comparecencia en sede - acceso voluntario: 0 Notificaciones realizadas: 1 Comunicaciones emitidas: 0</p> <p><b>Bienes a su nombre</b> Bienes Inmuebles: 1 Vehículos: 3 Actividades: 0 Tasas: 2</p>
---	--

Posición Global  
 Pagar mis recibos  
 Obtener documento de pago  
 Recibos pendientes  
 Recibos pagados  
 Autoliquidación y pago de impuestos y tasas  
 Fraccionamiento en periodo voluntario  
 Fraccionamiento en periodo ejecutivo  
 Plan personalizado de pago  
 Consultar detalle del recibo cargado en mi cuenta  
 En que situación están mis embargos  
 Que parcelas incluye mi recibo de rústica  
 Simulador de plusvalías  
 Consultar y/o cambiar mis domiciliaciones  
 Consultar mis bienes y tasas  
 Consultar mis notificaciones  
 Consultar mis apoderamientos  
**Presentar solicitudes, recursos y documentación**  
 Validar documentos mediante código seguro de verificación (CSV)  
 Consultar presentaciones  
 Consultar expedientes  
 He comprado un vehículo y quiero hacer la declaración y el pago del tributo

4) Entre las opciones propuestas, elegiremos la primera «Asociar documentación a expediente»:

**Servicio Tributario Online** SALIR  
928847486/ 928598500 (ext.3599)  
Español | English  
23/10/2018 13:39:20

Bienvenido

Notificaciones pendientes 0

Apoderamientos  
No hay representados

Modificar datos


**Presentar solicitudes, recursos y documentación**  
A continuación se muestran todas las acciones que requieren de Solicitud. Escoja la que necesite para obtener los detalles.

Elegir una opción de la siguiente lista

- Asociar documentación a expediente**
- Acta de apoderamiento electrónico
- Solicitudes de exenciones, bonificaciones y demás beneficios fiscales - Bienes inmuebles
- Solicitudes de exenciones, bonificaciones y demás beneficios fiscales - Actividades Económicas
- Solicitud de modificación de la titularidad de bienes inmuebles
- Solicitudes de exenciones, bonificaciones y demás beneficios fiscales - Vehículos
- Comunicaciones
- Solicitud de certificados tributarios
- Solicitud de devolución de ingresos indebidos
- Contestar requerimientos y/o aportar documentación
- Devoluciones
- Solicitudes de exenciones, bonificaciones y demás beneficios fiscales - Plusvalías

5) Para presentar correctamente la solicitud, debemos exponer que hemos realizado la autoliquidación de la exacción y añadir la documentación siguiente:


- Autoliquidación presentada en la oficina virtual (pdf).
- Documento de la ordenanza (escaneado).

 **Presentar solicitudes, recursos y documentación**  
A continuación se muestran todas las acciones que requieren de Solicitud. Escoja la que necesite para obtener los detalles.


### Realizar nueva solicitud

#### Notificación electrónica

Las comunicaciones y notificaciones relativas a esta presentación se practicarán por medios electrónicos


Email para avisos  

Email usado para avisos


SMS para aviso  

Número móvil para avisos por sms



#### Expone / Solicita


Expone  

140/140

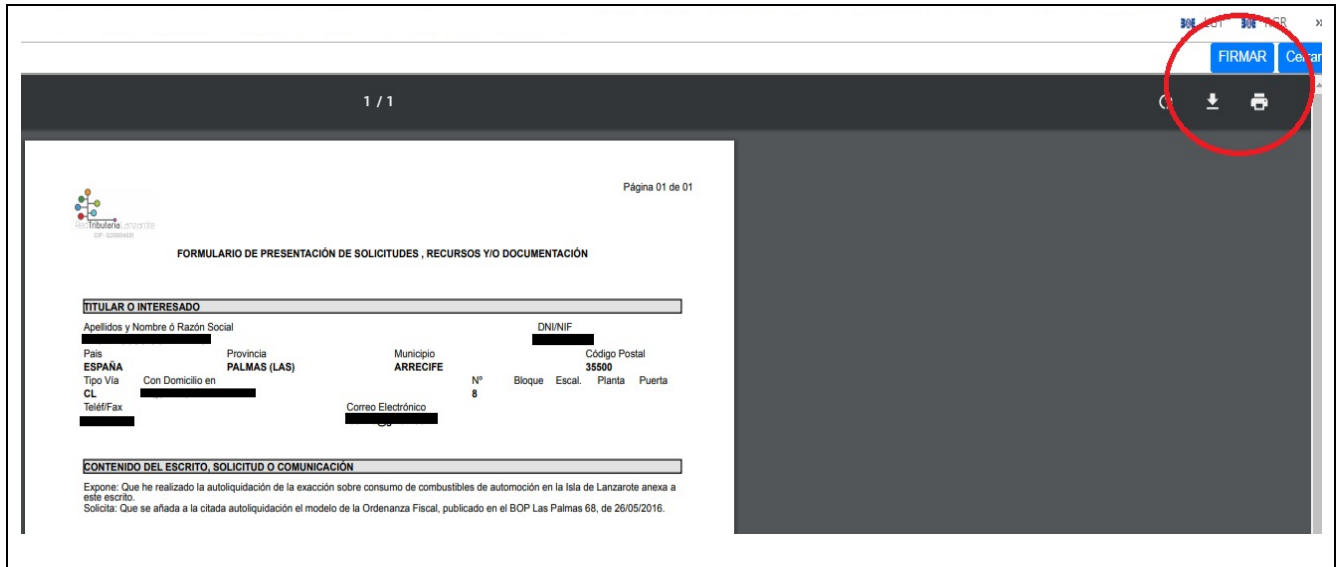
Solicita  

124/140

Añadir documentación  



6) Por último, comprobaremos los datos y firmaremos la solicitud:



Página 01 de 01

**FORMULARIO DE PRESENTACIÓN DE SOLICITUDES , RECURSOS Y/O DOCUMENTACIÓN**

**TITULAR O INTERESADO**

Apellidos y Nombre ó Razón Social [REDACTED] DNI/NIF [REDACTED]

País ESPAÑA Provincia PALMAS (LAS) Municipio ARRECIFE Código Postal 35500

Tipo Via CL Con Domicilio en [REDACTED] N° 8 Bloque Escal. Planta Puerta

Teléfono/Fax [REDACTED] Correo Electrónico [REDACTED]

**CONTENIDO DEL ESCRITO, SOLICITUD O COMUNICACIÓN**

Expone: Que he realizado la autoliquidación de la exacción sobre consumo de combustibles de automoción en la Isla de Lanzarote anexa a este escrito.  
Solicita: Que se añada a la citada autoliquidación el modelo de la Ordenanza Fiscal, publicado en el BOP Las Palmas 68, de 26/05/2016.